

2021年重庆市万州区 国民经济和社会发展统计公报

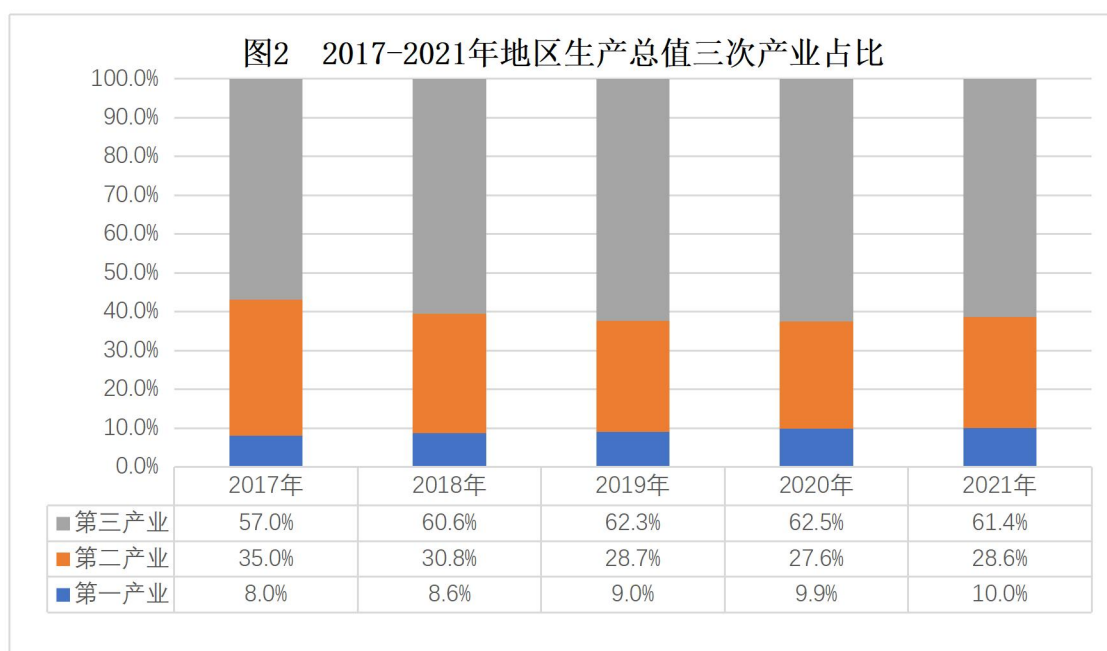
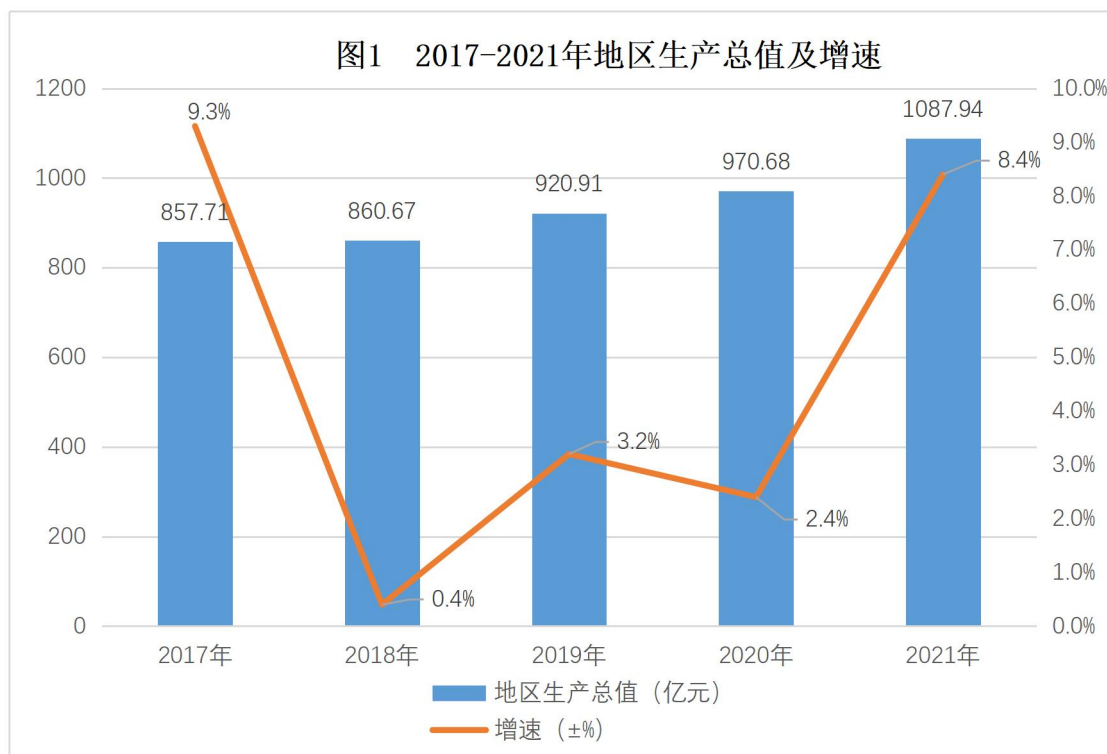
重庆市万州区统计局 国家统计局万州调查队

2022年3月31日

2021年是党和国家历史上具有里程碑意义的一年。全区上下坚持以习近平新时代中国特色社会主义思想为指导，全面贯彻落实党的十九大和十九届历次全会精神，认真落实市委市政府工作要求，立足新发展阶段，贯彻新发展理念，融入新发展格局，统筹疫情防控和经济社会发展，扎实抓好“六稳”工作，落实“六保”任务，奋力投身成渝地区双城经济圈建设，抓好“生态篇”“流通篇”“城市篇”“产业篇”四个篇章，走深走实“一心六型”两化路径，经济发展保持良好态势，社会大局保持和谐稳定，实现了“十四五”良好开局。

一、综合

初步核算，全年实现地区生产总值1087.94亿元，比上年增长8.4%。按产业分，第一产业增加值108.91亿元，比上年增长12.0%；第二产业增加值310.96亿元，比上年增长4.4%；第三产业增加值668.08亿元，比上年增长9.6%。三次产业结构比为10.0:28.6:61.4。全年人均地区生产总值达到69358元，比上年增长11.9%。民营经济增加值603.25亿元，比上年增长8.7%，占全区经济总量的55.4%。



年末常住人口 156.87 万人，比上年增加 0.43 万人。其中城镇常住人口 109.25 万人，占常住人口比重（常住人口城镇化率）为 69.64%，比上年提高 0.72 个百分点。全区年末户籍总人口 171.47 万人，其中，城镇人口 70.65 万人；乡村人口 100.82 万人。全年出生人口 9120 人，人口出生率 5.32‰；

死亡人口 12506 人，人口死亡率 7.29‰；人口自然增长率 -1.97‰。

表 1 2021 年年末户籍人口数及其构成

指 标	年末数（万人）	比重（%）
年末户籍总人口	171.47	100.0
其中：城镇	70.65	41.2
乡村	100.82	58.8
其中：男性	86.98	50.7
女性	84.49	49.3
其中：0-14 岁	21.52	12.6
15-59 岁	111.99	65.3
60-64 岁	6.76	3.9
65 周岁及以上	31.21	18.2

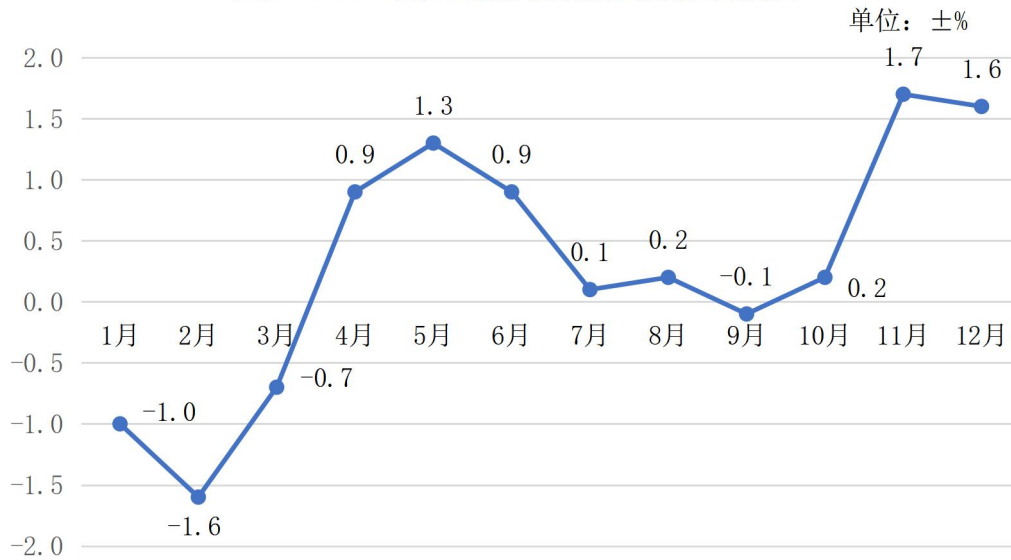
全年新增就业人员 3.05 万人，农村劳动力培训 0.43 万人。“4050”人员就业人数 0.66 万人。

全年居民消费价格比上年上涨 0.3%，其中，食品烟酒价格下降 2.1%。

表 2 2021 年居民消费价格涨跌幅度

指 标	比上年±%
居民消费价格总水平	0.3
#食品烟酒	-2.1
衣着	2.8
居住	0.1
生活用品及服务	0.7
交通和通信	4.3
教育文化和娱乐	1.4
医疗保健	0.2
其他用品和服务	-3.1

图3 2021年居民消费价格月度涨跌幅度



二、农业

全年农林牧渔总产值 161.43 亿元，比上年增长 14.6%。

全年粮食播种面积 148.68 万亩，比上年增长 0.4%。蔬菜播种面积 74.16 万亩，比上年增长 1.5%。水果种植面积 50.63 万亩，比上年增长 7.1%。生猪年末存栏 66.26 万头，比上年增长 20.8%。家禽年末存栏 382.77 万只，比上年下降 8.2%。

全年粮食总产量 49.75 万吨，比上年增长 0.7%。蔬菜产量 124.40 万吨，比上年增长 4.9%。水果产量 56.37 万吨，比上年增长 13.7%。出栏生猪 103.16 万头，比上年增长 58.8%。出栏家禽 801.19 万只，比上年增长 8.4%。

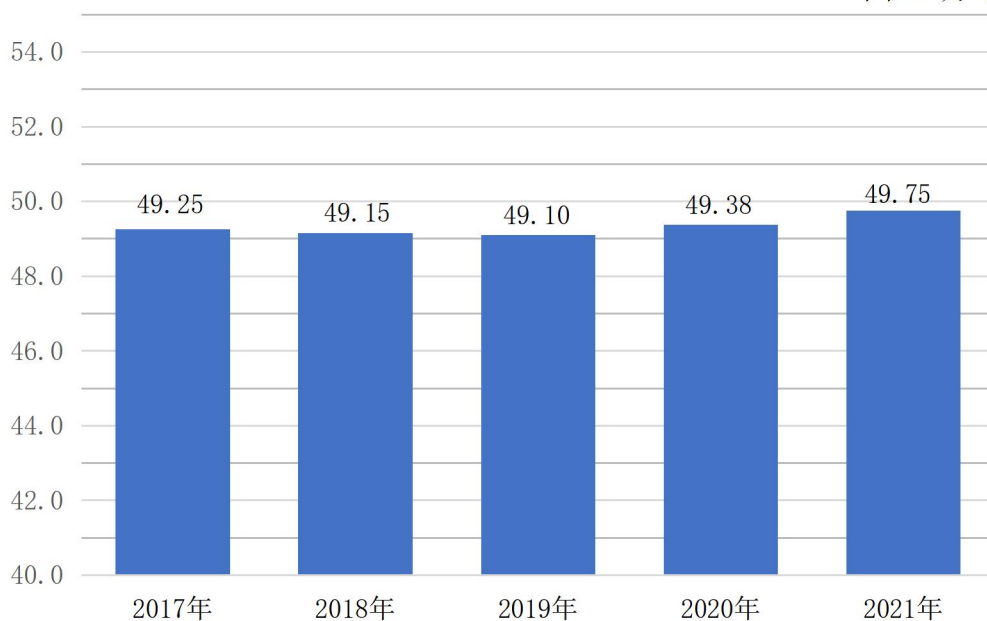
表3 2021年主要农产品产量

产品名称	单位	产量	比上年±%
粮食	万吨	49.75	0.7
蔬菜	万吨	124.40	4.9
水果	万吨	56.37	13.7
禽蛋	万吨	1.16	4.7
出栏生猪	万头	103.16	58.8

出栏牛	万头	1.70	2.5
出栏羊	万只	15.79	2.5
肉类总产量	万吨	9.87	50.7
#猪肉	万吨	8.14	65.1

图4 2017-2021年粮食产量

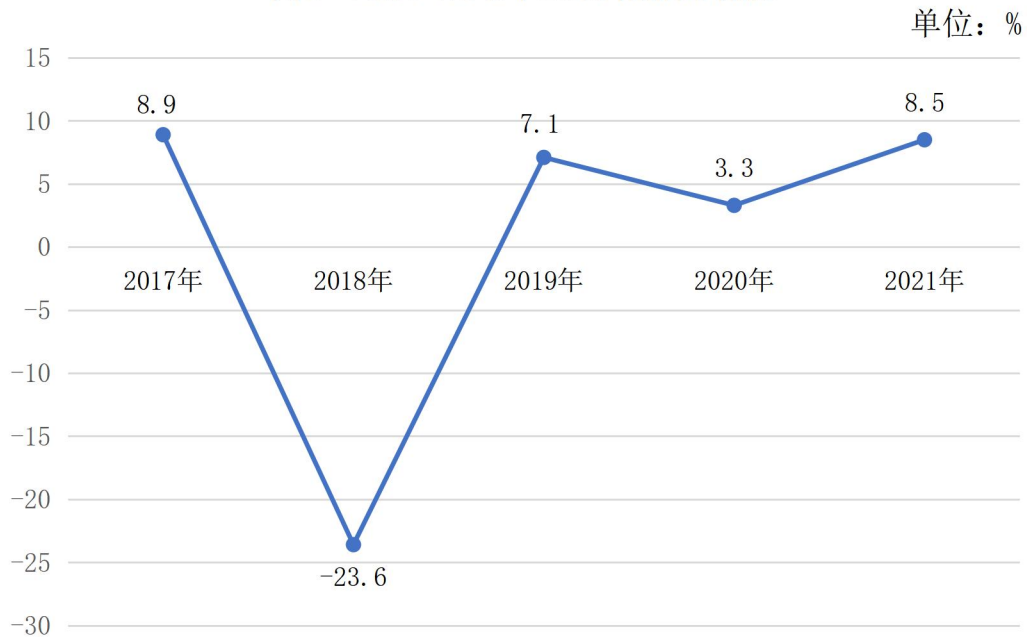
单位：万吨



三、工业和建筑业

全年实现工业增加值 135.51 亿元，比上年增长 8.5%；全年全区 162 户规模以上工业企业完成总产值 381.43 亿元，比上年增长 14.1%。其中，经开区 85 户企业完成总产值 301.44 亿元，比上年增长 14.8%。分门类看，采矿业实现产值 6.00 亿元，与上年持平；制造业实现产值 308.85 亿元，比上年增长 11.5%；电力、热力、燃气及水生产和供应业实现产值 66.58 亿元，比上年增长 29.8%。

图5 2017-2021年工业增加值增速



全年规模以上工业企业实现利税总额 39.14 亿元，比上年增长 12.6%；实现利润总额 28.23 亿元，比上年增长 21.2%；产品销售率 97.8%，比上年下降 0.8 个百分点。

表 4 2021 年规模以上工业主要产品产量

产品名称	单位	产量	比上年±%
汽车	万辆	14.80	-0.3
原盐	万吨	111.03	-9.0
纯碱	万吨	7.44	0.2
棉纱	吨	21803	2.2 倍
水泥	万吨	157.93	-9.1
灯具及照明装置	万套	9551.33	9.9
金属切削机床	台	1152	11.2

全年注册地总专包建筑企业实现总产值 229.82 亿元，比上年增长 3.1%。年末有资质的建筑企业 203 家，其中，一级企业 19 家，二级企业 68 家。

四、服务业

全年实现批发和零售业增加值 138.69 亿元，比上年增长

17.4%；实现交通运输、仓储和邮政业增加值 45.08 亿元，比上年增长 10.9%；实现住宿和餐饮业增加值 15.14 亿元，比上年增长 14.2%；实现金融业、房地产业和其他服务业增加值 69.55、121.92 和 277.71 亿元，分别比上年增长 3.0%、4.5% 和 9.6%。

全年规模以上服务业实现营业收入 98.28 亿元，比上年增长 30.3%。

全年公路通车里程 8051 公里，其中，高速公路通车里程 195 公里。境内铁路营运里程 157 公里。

年末民用汽车拥有量 25.92 万辆，比上年增长 1.8%，其中，私人汽车拥有量 24.43 万辆，比上年增长 3.6%。实有货运汽车营运车辆 1.11 万辆，比上年下降 16.3%。实有客运汽车营运车辆 3083 辆，比上年下降 27.0%。实有公共汽（电）车营运车辆 732 辆，比上年增长 7.0%。实有出租汽车 1243 辆，比上年下降 37.1%。

全年货物运输总量 10878 万吨，比上年增长 18.6%。货物周转量 493.29 亿吨公里，比上年增长 11.3%。全年港口完成货物吞吐量 2604 万吨，比上年增长 21.6%。

表 5 2021 年货物运输量及其增速

指 标	单 位	绝对额	比上年±%
货运量	万吨	10877.92	18.6
公路	万吨	6801.3	24.3
水路	万吨	4076.5	10.2
民航	万吨	0.12	4.8
货物周转量	亿吨公里	493.29	11.3
公路	亿吨公里	56.82	17.6
水运	亿吨公里	436.45	10.6
民航	亿吨公里	0.01	6.5

注：不含铁路运输。

全年旅客运输总量 1882.20 万人次，比上年下降 10.2%。

旅客周转量 18.53 亿人公里，比上年增长 6.8%。

表 6 2021 年旅客运输量及其增速

指 标	单 位	绝对额	比上年±%
客运量	万人次	1882.20	-10.2
公路	万人次	1742.10	-11.3
水路	万人次	25.19	-14.9
民航	万人次	114.91	14.1
旅客周转量	亿人公里	18.53	6.8
公路	亿人公里	5.36	-4.4
水运	亿人公里	0.11	-45.3
民航	亿人公里	13.06	13.1

注：不含铁路运输。

全年完成邮电业务收入 15.05 亿元，比上年增长 12.6%，其中，邮政业务收入 3.65 亿元，比上年增长 7.1%；电信业务收入 11.40 亿元，比上年增长 14.5%。完成邮政函件业务 29.26 万件。

年末固定电话用户 20.06 万户，比上年下降 4.4%；年末移动电话用户 178.81 万户，比上年增长 11.6%。互联网用户 227.62 万户，比上年增长 15.1%，其中手机上网用户 163.27 万户，比上年增长 13.0%。

五、国内贸易

全年实现社会消费品零售总额 441.80 亿元，比上年增长 27.8%，其中，限上单位零售总额 139.90 亿元，比上年增长 19.4%。在限上单位中，餐饮收入增长 28.8%；商品零售增长 19.1%。

全年实现批发业商品销售额 1404.60 亿元，比上年增长 37.0%；实现零售业商品销售额 177.38 亿元，比上年增长

23.5%；实现住宿业营业额 16.94 亿元，比上年增长 28.5%；实现餐饮业营业额 50.60 亿元，比上年增长 25.3%。

在限额以上法人单位中，粮油、食品类商品零售额比上年增长 27.0%，饮料类商品增长 44.8%，烟酒类商品增长 28.1%，服装、鞋帽、针纺织品类商品增长 39.1%，化妆品类商品增长 37.9%，日用品类商品增长 32.6%，体育、娱乐用品类商品下降 5.3%，家用电器和音像器材类商品增长 30.0%，中西药品类商品增长 16.3%，文化办公用品类商品增长 10.6%，通讯器材类商品增长 19.4%，建筑及装潢材料类商品增长 32.0%，石油及制品类商品增长 21.2%，汽车类商品增长 10.1%。

在限额以上法人单位中，通过公共网络实现的商品销售额 26.54 亿元，比上年下降 11.4%，其中，零售额 2.61 亿元，比上年增长 71.2%。

六、固定资产投资

全年完成固定资产投资 223.20 亿元，比上年增长 10.0%。其中，第一产业投资 2.29 亿元，比上年下降 84.5%，占固定资产投资 1.0%；第二产业投资 58.78 亿元，比上年增长 87.8%，占固定资产投资 26.3%；第三产业投资 162.13 亿元，比上年增长 3.4%，占固定资产投资 72.7%。

表 7 2021 年固定资产投资总量及增速

指 标	绝对额（亿元）	比上年±%
固定资产投资总额	223.2	10.0
#基础设施投资	85.61	1.9
#民间投资	114.52	42.2

#工业投资	58.58	87.1
按投资类别分		
建设与改造投资	157.09	11.9
房地产开发投资	66.11	5.7
按三次产业分		
第一产业	2.29	-84.5
第二产业	58.78	87.8
第三产业	162.13	3.4

全年完成房地产开发投资 66.11 亿元,比上年增长 5.7%。房屋施工面积 813.31 万平方米,比上年下降 5.0%;房屋竣工面积 248.64 万平方米,比上年增长 37.2%;房屋销售面积 133.18 万平方米,比上年增长 6.2%。

表 8 2021 年商品房建设与销售

指 标	绝对额 (万平方米)	比上年±%
施工面积	813.31	-5.0
#住宅	539.76	-3.4
商业营业用房	99.68	-0.2
新开工面积	117.14	13.4
#住宅	77.36	9.0
商业营业用房	6.57	85.4
竣工面积	248.64	37.2
#住宅	170.38	49.5
商业营业用房	11.80	-39.9
销售面积	133.18	6.2
#住宅	105.41	2.0
商业营业用房	9.17	36.8

七、对外经济

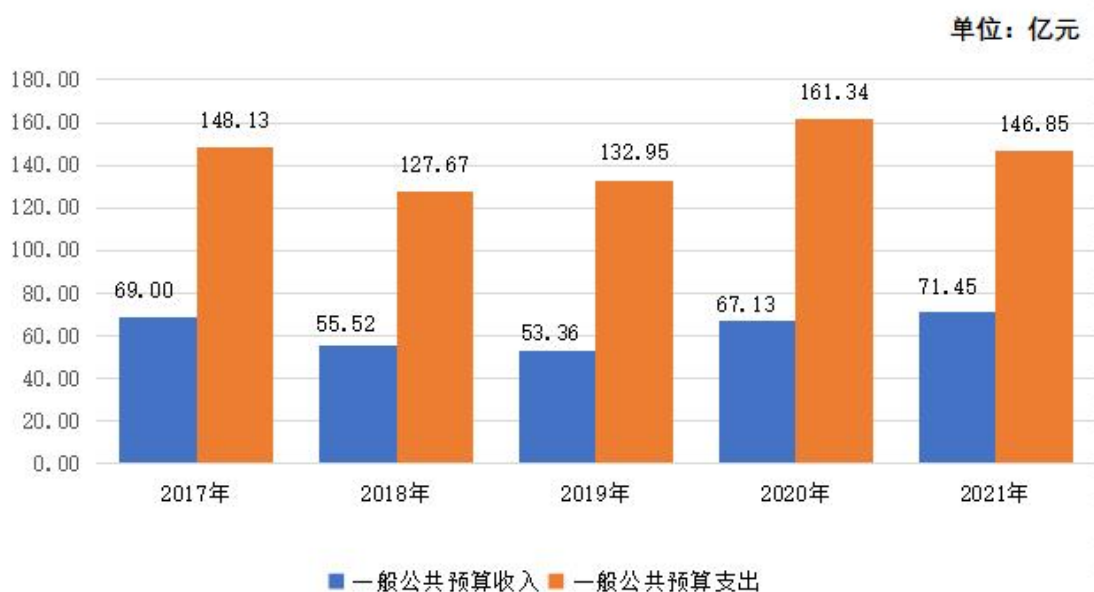
全年实现货物进出口总额 39.51 亿元,比上年下降 0.8%。其中,出口 25.26 亿元,比上年增长 1.0 倍;进口 14.26 亿元,比上年下降 48.0%。按美元计算,货物实现进出口 6.12 亿美元,比上年增长 7.1%。其中,出口 3.92 亿美元,比上年增长 1.2 倍;进口 2.21 亿美元,比上年下降 44.0%。

实际利用外资 1.75 亿美元,比上年增长 37.0%。

八、财政金融

全年完成一般公共预算收入 71.45 亿元，比上年增长 6.4%，其中，税收收入 42.00 亿元，比上年增长 9.5%。一般公共预算支出 146.85 亿元，比上年下降 9.0%。

图6 2017-2021年一般公共预算收支



年末金融机构本外币存款余额为 1531.10 亿元，比上年增长 9.0%，其中，人民币存款余额 1527.74 亿元，比上年增长 8.9%。金融机构本外币贷款余额 956.01 亿元，比上年增长 14.7%，其中，人民币贷款余额 955.79 亿元，比上年增长 14.7%。

表9 2021年末金融机构存贷款余额

指标	年末数 (亿元)	比上年±%
本外币存款余额	1531.10	9.0
#人民币存款余额	1527.74	8.9
#住户存款	1196.47	10.3
本外币贷款余额	956.01	14.7
#人民币贷款余额	955.79	14.7
#短期贷款	146.13	-21.4
中长期贷款	660.68	8.5

九、居民收入消费和社会保障

全区全体居民人均可支配收入 37817 元，比上年增长 9.9%。按常住地分，城镇常住居民人均可支配收入 46758 元，比上年增长 9.6%；农村常住居民人均可支配收入 19281 元，比上年增长 11.5%。全区全体居民人均消费性支出 26678 元，比上年增长 9.3%。按常住地分，城镇常住居民人均消费支出 31850 元，比上年增长 9.5%；农村常住居民人均消费支出 15956 元，比上年增长 8.6%。

图7 2017-2021年城镇常住居民人均可支配收入及其增速

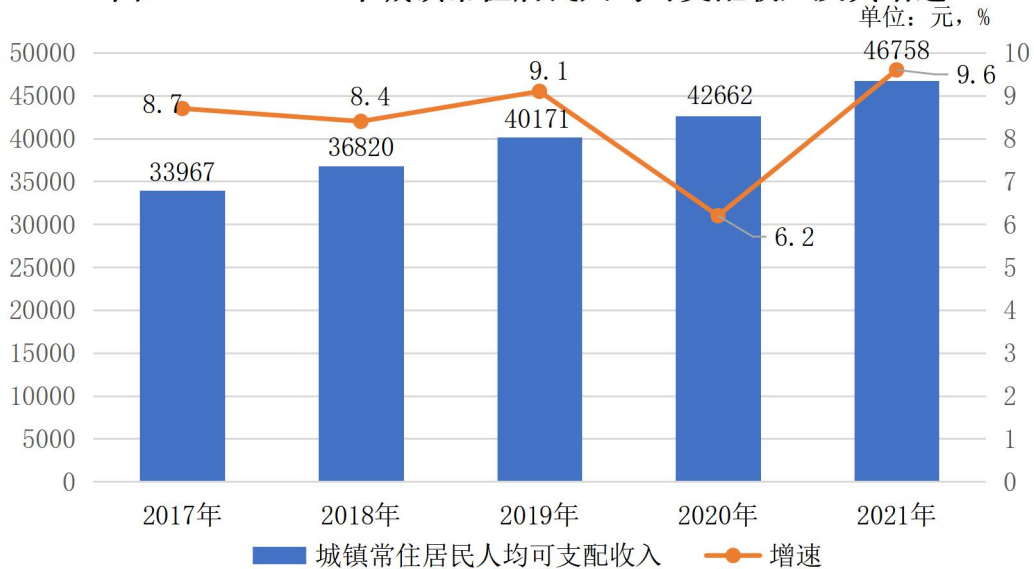
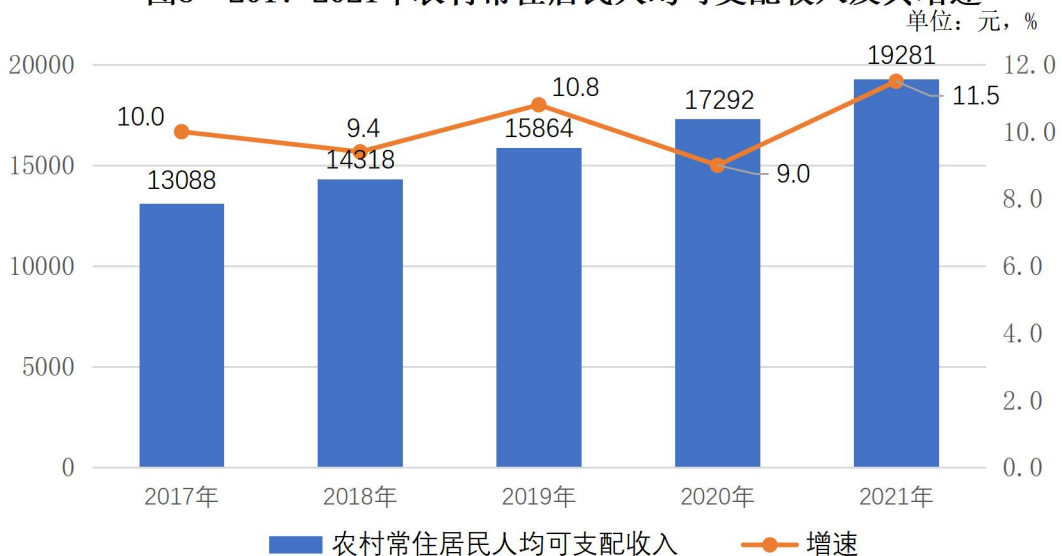


图8 2017-2021年农村常住居民人均可支配收入及其增速



全区城镇职工基本养老保险累计参保人数 47.26 万人，比上年下降 0.6%。参加城乡居民社会养老保险人数 59.60 万人，比上年下降 0.2%。城镇职工基本医疗保险参保人数 31.20 万人，比上年增长 2.7%。城乡居民合作医疗保险参保人数 124.03 万人，比上年下降 1.7%。工伤保险累计参保人数 18.92 万人，比上年增长 0.7%。

年末全区享受城镇最低生活保障人数 1.86 万人，享受农村居民最低生活保障人数 2.18 万人。全区特困对象 9915 人。享受城乡医疗重大疾病救助 3.94 万人次，发放城乡医疗重大疾病救助金 1497.79 万元。

年末城乡有社会福利院 70 个，福利院工作人员 888 人，床位数 8152 张，年末收养人数 3962 人。年末实有社区服务中心 44 个，社区服务站 610 个。

十、科学技术和教育

年末全区共有科研机构 16 个，实施科研项目 200 个，获得重庆市科学技术奖励 3 项。共有高新技术企业 81 家。全年获得授权专利 1620 件。

全区共有学校 436 所，其中，普通高等学校 7 所，普通中等职业学校 5 所，普通中学 65 所，小学 89 所，特殊学校 1 所，幼儿园 269 所。全年全区共招生 9.36 万人，其中，普通高等学校招生 3.19 万人，中等职业学校招生 0.76 万人。全年全区在校学生 32.77 万人，其中，普通高等学校在校学生 9.69 万人，中等职业学校在校学生 1.73 万人。全年全区毕业生数 8.06 万人，其中，普通高等学校毕业生 2.04 万人，中等职业学校毕业生 0.34 万人。高中阶段毛入学率 108.2%，初中阶段毛入学率 113.6%，小学学龄儿童入学率 100.0%。

表 10 2021 年全区教育主要指标

指 标	招生数(万人)	在校学生数(万人)	毕业生数(万人)
普通高校本专科教育	3.19	9.69	2.04
中等职业学校教育	0.76	1.73	0.34
普通高中教育	1.18	3.55	1.17
普通初中教育	1.64	4.99	1.57
普通小学教育	1.38	8.62	1.55
指 标	入园人数(万人)	在园幼儿数(万人)	离园人数(万人)
学前教育	1.22	4.15	1.38

十一、文化旅游、卫生健康和体育

全区共有专业艺术表演团体 4 个，博物馆 2 个，文化馆 1 个，公共图书馆 1 个，剧场影剧院 7 个。广播人口覆盖率 99.66%，电视人口覆盖率 99.87%。公共图书馆藏书 43.25 万册。年末全区共有档案馆 1 个，全年利用档案总计 3.04 万卷次。省（市）级重点文物保护单位 14 家。

全年接待国内游客 2193.66 万人次，比上年增长 32.8%；实现国内旅游总收入 123.04 亿元，比上年增长 28.6%。接待入境游客 0.12 万人次，比上年下降 14.3%。年末全区拥有国家 AAA 级及以上景区 10 处。

年末全区共有各级各类医疗卫生机构（含村卫生室）1304 个，其中，医院 42 个。共有医疗卫生机构床位 12043 张。全区共有卫生技术人员 12848 人，其中，执业医师和执业助理医师 4978 人，注册护士 5748 人。

全年全区在全市计奖赛中，获得金牌 45 枚，银牌 63 枚，铜牌 60 枚；向市级以上集训队输送队员 28 人；开展群众运动会 100 次。

十二、移民和乡村振兴

全年消费帮扶销售扶贫产品 2.73 亿元，比上年增长

33.0%，培训各级干部和贫困群众 4900 人次，投入国家和市扶贫资金 2.59 亿元。

全年新开工移民发展扶持项目 64 个，移民工程本年完成投资 736.79 万元，移民工程资金到位率 100.0%。年末三峡工程农村移民后扶人数 8197 人，大中型水库农村移民后扶人数 6326 人，全年发放三峡库区农村移民后期扶持直补资金 496.76 万元。全年纳入困难补助的城镇移民 5.24 万户，发放城镇移民困难补助及特殊救济资金 3196.58 万元。

十三、生态建设、环境和社会治安

全年供水总量 6908 万立方米，比上年增长 13.8%，其中，生活用水量 3622 万立方米，比上年增长 5.6%。全年全社会用电量 35.17 亿度，比上年增长 10.1%，其中，工业用电量 17.23 亿度，比上年增长 7.0%。天然气消费总量 2.18 亿立方米，比上年增长 7.1%，其中，家庭消费量 1.13 亿立方米，比上年下降 3.5%。

全区共有市级自然保护区 1 个。国家级森林公园 1 个，省（市）级森林公园 1 个。全区共有古树名木 2071 株，古树群 16 个。实施天然林保护 12.50 万公顷，完成造林面积 533.3 公顷。全区森林覆盖率 56.0%。

全区城市生活污水处理率 96.3%，生活垃圾无害化处理率 100.0%。生活垃圾清运量 32.26 万吨，清捞长江漂浮物 1.20 万吨。全区城市区域环境噪声平均等效声级 53.0 分贝，城市交通干线噪声平均等效声级 65.7 分贝。城区空气质量优良天数 340 天，空气质量优良率 93.2%。城区、镇乡饮用水源水

质达标率分别为 100.0%、92.3%。

全年刑事案件发案数 4094 件。刑事案件破案数 2966 件，比上年下降 9.3%。治安案件查处数 6649 件，比上年增长 33.9%。交通事故死亡人数 71 人，比上年增长 4.4%。火灾发生数 367 起，比上年增长 7.9%。

注：

1. 本公报中 2021 年数据均为初步统计数，部分数据因四舍五入的原因，存在与分项合计不等的情况。

2. 地区生产总值、各产业增加值绝对量按现价计算，增长速度按可比价计算。

3. 基础设施投资是指建造或购置为社会生产和生活提供基础性、大众性服务的工程和设施的支出。本文中的基础设施投资包括交通运输、邮政业，电信、广播电视和卫星传输服务业，互联网和相关服务业，水利、环境和公共设施管理业投资。

4. 民间固定资产投资是指具有集体、私营、个人性质的内资企事业单位以及由其控股(包括绝对控股和相对控股)的企业单位建造或购置固定资产的投资。

5. 行业统计标准：

规模以上工业：年主营业务收入 2000 万元及以上的工业法人单位。

有资质的建筑业：有总承包、专业承包和劳务分包资质的建筑业法人单位。

限额以上批发和零售业：年主营业务收入 2000 万元及以上的批发业、年主营业务收入 500 万元及以上的零售业单位。

限额以上住宿和餐饮业：年主营业务收入 200 万元及以上的住宿和餐饮业单位。

房地产开发经营业：全部房地产开发经营业法人单位。

规模以上服务业：年营业收入 2000 万元及以上服务业法人单位，包括：交通运输、仓储和邮政业，信息传输、软件和信息技术服务业，水利、环境和公共设施管理业，卫生行业。年营业收入 1000 万元及以上服务业法人单位，包括：租赁和商务服务业，科学研究和技术服务业，教育，物业管理、房地产中介、租赁服务和其他房地产业。年营业收入 500 万元及以上服务业法人单位，包括：居民服务、修理和其他服务业，文化、体育和娱乐业，社会工作。

资料来源（以文中数据为序）：

本公报中户籍人口、人口死亡率、人口出生率、人口自然增长率、各类车辆拥有量、刑事案件、交通事故、火灾数据来自区公安局；就业、失业、养老保险、工伤保险数据来自区人力社保局；医保数据来源于区医保局；财政数据来自区财政局；金融数据来自人民银行万州中心支行；对外经济数据来自区商务委；公路里程、客货运量、内河港口货物吞吐量数据来自区交通局；邮电业务、电话用户数据来自区邮政局和电信、移动、联通 3 家公司；旅游、文化、体育数据来自区文化旅游委；教育事业数据来自区教委和重庆三峡学院、重庆三峡职业学院、重庆信息技术职业学院、重庆三峡医药高等专科学校、重庆幼儿师范高等专科学校、重庆安全技术职业学院、重庆科技职业学院 7 所高校；科技数据来自区科技局；档案数据来自区档案局；卫生数据来自区卫生健康委员会；最低生活保障、福利院、社区服务数据来自区民政局；乡村振兴数据来自区乡村振兴局；移民数据、水资源数据来自区水利局；供水、建成区绿化数据来自区城市管理局；用电量及天然气消费量来自区经信委；自然保护区、森林公园、森林数据来自区林业局；污水处理率、垃圾处理、噪音、空气监测、水源水质数据来自区生态环境局；其他数据来自区统计局、国家统计局万州调查队。